

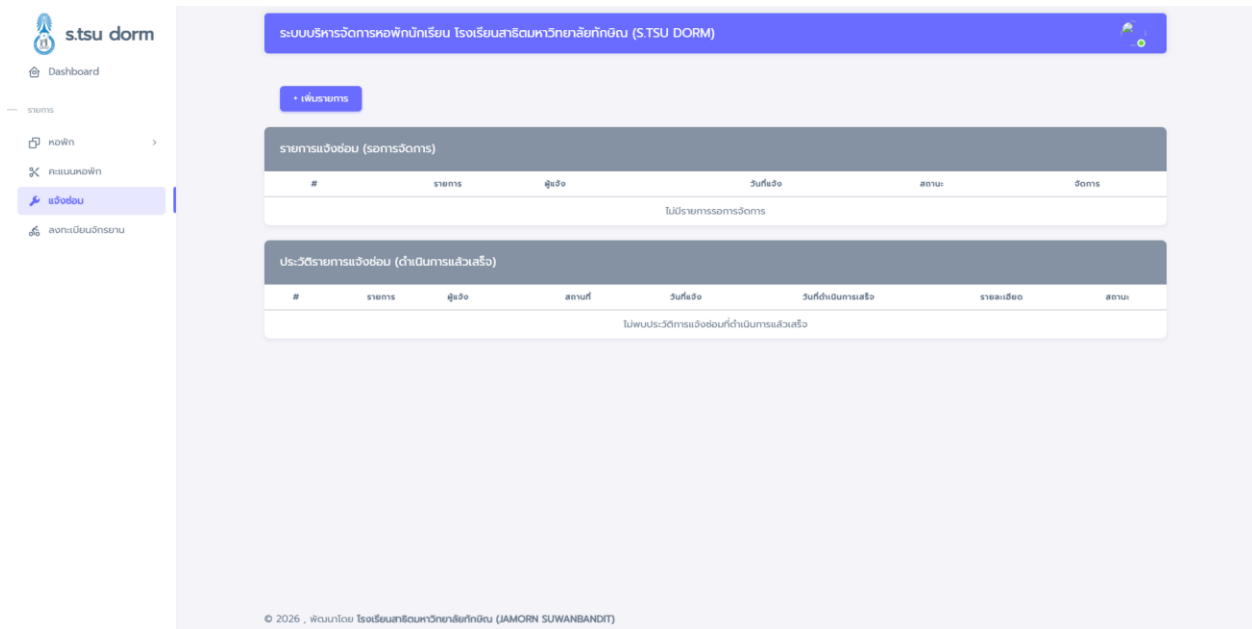


คู่มือแจ้งซ่อมและลงทะเบียนจักรยานหอพักนักเรียน

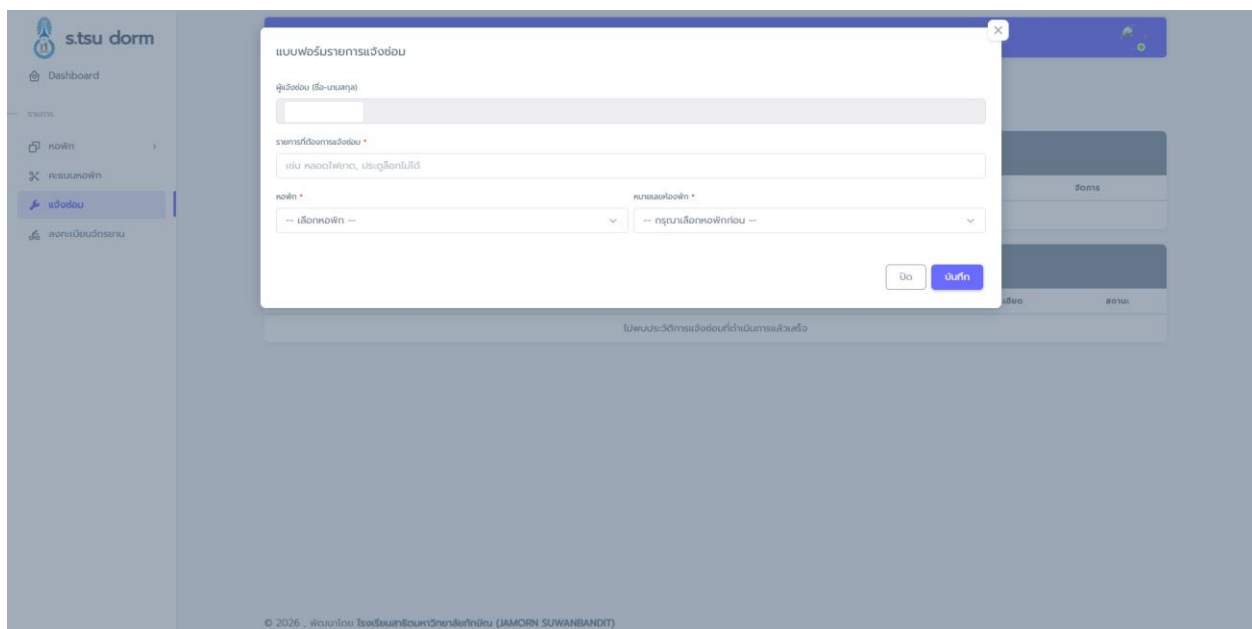
โรงเรียนสาธิตมหาวิทยาลัยทักษิณ

1.แจ้งซ่อมหอพักนักเรียน

1.1 หน้าหลักของแจ้งซ่อมหอพักนักเรียน จะมีปุ่มเพิ่มรายการเพื่อแจ้งซ่อม



1.2 ระบบจะแสดงแบบฟอร์มรายการแจ้งซ่อมมาให้นักเรียนกรอก รายการที่ต้องการแจ้งซ่อม หอพัก และ หมายเลขห้องพัก



1.3 ระบบจะแสดงรายการแจ้งซ่อมที่แจ้งซ่อมไปแล้ว เป็นสถานะ แจ้งซ่อม และ รอคำเนินการ

The screenshot shows the 's.tsu dorm' dashboard. The left sidebar contains navigation options: Dashboard, รายการ, หอพัก, คณะหอพัก, แจ้งซ่อม (highlighted), and ลงทะเบียนวีรกรรม. The main content area has a blue header with the system name and a '+ เพิ่มรายการ' button. Below the header, there are two tables. The first table, 'รายการแจ้งซ่อม (รายการจัดการ)', shows one entry with status 'รอซ่อม'. The second table, 'ประวัติรายการแจ้งซ่อม (ดำเนินการแล้วเสร็จ)', shows no entries with the message 'ไม่มีประวัติรายการแจ้งซ่อมที่ดำเนินการแล้วเสร็จ'.

#	รายการ	ผู้แจ้ง	วันที่แจ้ง	สถานะ	จัดการ
1	หลอดไฟขาด		26 เม.ย. 2569 10:32:04 น.	รอซ่อม	:

#	รายการ	ผู้แจ้ง	สถานที่	วันที่แจ้ง	วันที่ดำเนินการเสร็จ	รายละเอียด	สถานะ
ไม่มีประวัติรายการแจ้งซ่อมที่ดำเนินการแล้วเสร็จ							

1.4 หลังจากเจ้าหน้าที่หอพักดำเนินการซ่อมสำเร็จ จะแสดงสถานะดำเนินการแล้วเสร็จ

The screenshot shows the 's.tsu dorm' dashboard with the same sidebar. The main content area shows the same tables as in 1.3, but the status of the first entry in the 'รายการแจ้งซ่อม' table has changed to 'ดำเนินการแล้วเสร็จ'.

#	รายการ	ผู้แจ้ง	วันที่แจ้ง	สถานะ	จัดการ
1	หลอดไฟขาด	กมลนันธ์ นุสีชันทา 680001	26 เม.ย. 2569 10:32:04 น.	ดำเนินการแล้วเสร็จ	:

#	รายการ	ผู้แจ้ง	สถานที่	วันที่แจ้ง	วันที่ดำเนินการเสร็จ	รายละเอียด	สถานะ
1	หลอดไฟขาด	กมลนันธ์ นุสีชันทา 680001	2101	26 เม.ย. 2569 10:32:04 น.	26 เม.ย. 2569 10:35:17 น.		ดำเนินการแล้วเสร็จ

2. ส่วนลงทะเบียนจักรยานใหม่

2.1 หน้าหลักลงทะเบียนจักรยานใหม่ หน้าจอจะแสดงแบบฟอร์มให้กรอก ยี่ห้อจักรยาน สีจักรยาน ประเภทจักรยาน เบอร์โทรศัพท์ที่ติดต่อได้ และ รูปภาพจักรยาน นักเรียนสามารถกรอกข้อมูลแล้วหลังจากนั้น กดปุ่มส่งข้อมูลลงทะเบียน

The screenshot shows a web interface for registering a bicycle. The header is 'ระบบบริหารจัดการหอพักนักเรียน โรงเรียนสาธิตมหาวิทยาลัยทักษิณ (S.TSU DORM)'. The main section is titled 'ลงทะเบียนจักรยานใหม่'. It contains several input fields: 'ยี่ห้อจักรยาน' (Bicycle Brand) with a dropdown menu showing 'ยี่ห้อ Giant, Trek, ไม่มี'; 'สีจักรยาน' (Bicycle Color) with a dropdown menu showing 'ยี่ห้อ สดจ-ดำ'; 'ประเภทจักรยาน' (Bicycle Type) with a dropdown menu showing '-- เลือกประเภท --'; 'เบอร์โทรศัพท์ติดต่อได้' (Contactable Phone Number) with a dropdown menu showing '081-xxxxxxx'; and 'รูปภาพจักรยาน (ค้นหาลงทะเบียน)' (Bicycle Image) with a dropdown menu showing 'เลือกไฟล์' and 'ไม่ได้เลือกไฟล์'. A 'ส่งข้อมูลลงทะเบียน' button is located at the bottom right of the form. Below the form is a table titled 'รายการจักรยานของคุณ' (Your Bicycle List) with columns for 'เลขทะเบียน' (Registration Number), 'รูปภาพ' (Image), 'รายละเอียด' (Details), 'ประเภท' (Type), and 'วันที่ลงทะเบียน' (Registration Date). The table is currently empty, with a message 'คุณยังไม่มีข้อมูลการลงทะเบียนจักรยาน' (You do not have any bicycle registration information). The footer contains the copyright information: '© 2026 , พัฒนาโดย โรงเรียนสาธิตมหาวิทยาลัยทักษิณ (JAMORN SUWANBANDIT)'.

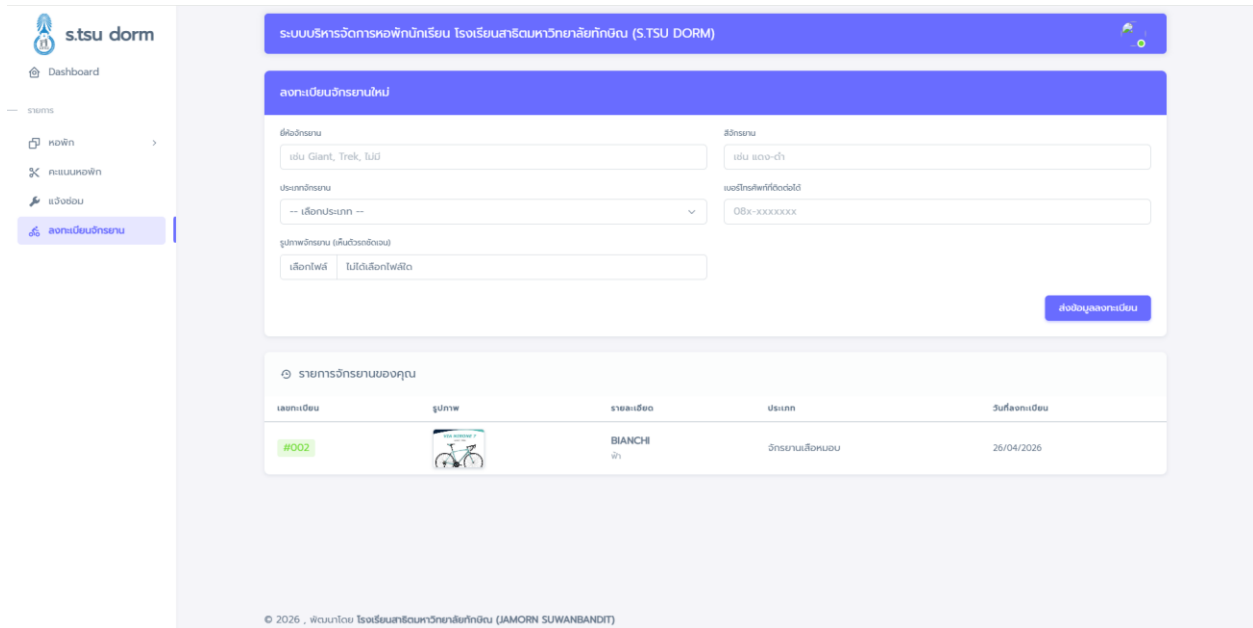
2.2 ระบบจะแจ้งเตือนบอกเลขทะเบียนจักรยานของนักเรียน

www.satitsu.ac.th บอกว่า

ลงทะเบียนสำเร็จ! เลขทะเบียนจักรยานของคุณคือ:


ตกลง

2.3 หลังจากลงทะเบียนสำเร็จ จะแสดงรายการจักรยานของนักเรียน เลขทะเบียน รูปภาพ รายละเอียด ประเภท และวันที่ลงทะเบียน เป็นอันเสร็จสิ้นการลงทะเบียน



The screenshot displays the 's.tsu dorm' website interface. On the left is a navigation menu with options like 'Dashboard', 'รายการรถจักรยาน', 'ห้องพัก', 'คะแนนหอพัก', 'แจ้งซ่อม', and 'ลงทะเบียนจักรยาน'. The main content area is titled 'ระบบบริหารจัดการหอพักนักเรียน โรงเรียนสาธิตมหาวิทยาลัยทักษิณ (S.TSU DORM)'. Below this is a 'ลงทะเบียนจักรยานใหม่' (Register New Bicycle) form with fields for 'ชื่อจักรยาน' (Bicycle Name), 'ประเภทจักรยาน' (Bicycle Type), 'รุ่นจักรยาน' (Bicycle Model), 'สีจักรยาน' (Bicycle Color), and 'แฉกรถจักรยาน' (Bicycle License Plate). A 'ส่งข้อมูลลงทะเบียน' (Submit Registration Information) button is at the bottom right of the form.

รายการจักรยานของคุณ (Your Bicycles)

เลขทะเบียน	รูปภาพ	รายละเอียด	ประเภท	วันที่ลงทะเบียน
#002		BIANCHI ฟ้า	จักรยานเสือหมอบ	26/04/2026

© 2026 , พัฒนาโดย โรงเรียนสาธิตมหาวิทยาลัยทักษิณ (JAMORN SUWANBANDIT)